



- je kan me wat -

module 11


docere delectare movere




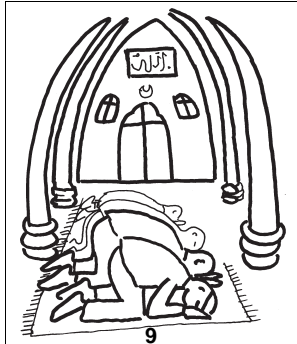























1

- a] Een kip is groter dan een varken.
- b] Een kip is even groot als een varken.
- c] Een kip is niet groter dan een varken.



2

- a] Een big is het kind van een koe.
- b] Een veulen is het kind van een koe.
- c] Een kalf is het kind van een koe.




3

- a] Grote fabrieken vind je in dorpen en steden.
- b] Grote fabrieken vind je alleen in en bij steden.
- c] Grote fabrieken vind je ook in dorpen.




4

- a] Ze zijn net wakker. Ze rekken zich uit.
- b] Ze zijn boos. Ze rekken zich uit.
- c] Ze is moe. Ze rekt zich uit.



5

- a] Hij is op tijd. De bus komt eraan.
- b] Hij wacht op de bus. De bus komt eraan.
- c] Hij is te laat. De bus rijdt weg.




6

- a] In Nederland staan veel moskeeën.
- b] In Nederland staan geen moskeeën.
- c] In Nederland staan weinig moskeeën.



7

- a] De gelovigen knielen en bidden.
- b] De gelovigen zitten en bidden.
- c] De gelovigen staan en bidden.



8

- a] Ze hangen hun jassen in.
- b] Ze hangen hun jassen op.
- c] Ze hangen hun jassen aan.




9

- a] De boom is hoog, maar de flat is hoger.
- b] De boom is niet hoog en de flat wel.
- c] De boom is hoger dan de flat.




10

- a] Hij is bang en zij is boos.
- b] Zij is bang en hij is boos.
- c] Zij is bang en hij is kwaad.




11

- a] Hij kijkt naar de hoge stapel boeken.
- b] Zij kijkt naar de lage stapel boeken.
- c] Hij kijkt naar de lage stapel boeken.




12

- a] Het varken en de geit zijn even groot.
- b] De geit is veel kleiner dan het varken.
- c] De geit is veel groter dan het varken.



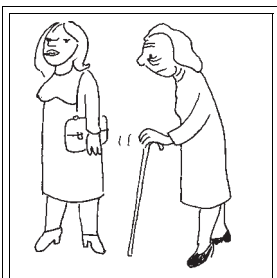
13

- a] Het is, denk ik, ochtend.
- b] Het is, denk ik, nacht.
- c] Het is, denk ik, avond.




14

- a] De auto is lager dan het viaduct.
- b] De auto is hoger dan het viaduct.
- c] De auto kan makkelijk onder het viaduct door.




15

- a] De vrouw links is even oud als de vrouw rechts.
- b] De vrouw links is ouder dan de vrouw rechts.
- c] De vrouw rechts is ouder dan de vrouw links.




1

Een varken is _____ dan een kip.




2

Een kalfje is het _____ van een koe.



3

Grote _____ vind je vaak bij grote steden.




4

De mensen zijn net _____.
Ze rekken zich lekker uit.



5

Hij is te laat bij de bushalte.
De bus rijdt net _____.




6

_____ Nederland staan nog maar
weinig moskeeën.



7

De mensen in de kerk knielen en _____.



8

De kinderen hangen hun jassen _____.




9

De boom is hoog, maar de flat is _____.




10

De moeder is _____ op haar kind.




11

De jongen kijkt niet naar de hoge maar naar de _____ stapel boeken.




12

De geiten het varken zijn ongeveer _____ groot.




13

De wekker gaat. Het is denk ik _____.



14


Het viaduct is lager dan de _____.




15

De vrouw _____ is jonger dan de vrouw rechts.


KIJK NAAR HET PLAATJE & KIES HET GOEDE WOORD



1 De flat is [a] *lager dan*
[b] *even hoog als*
[c] *hoger dan* de boom.




2 Een lam is [a] *de moeder van*
[b] *groter dan*
[c] *het kind van* een schaap.



3 Tractoren vind [a] *hij*
[b] *je*
[c] *wij* veel in dorpen en niet in de stad.



4 Hij zegt: Ik wil [a] *wel*
[b] *niet*
[c] *geen* opstaan en naar school.




5 De jongen is [a] *te laat*
[b] *te vroeg*
[c] *op tijd* . De bus rijdt net weg.











6 Dit is [a] *geen*
[b] *een*
[c] *niet* kerk, maar een moskee.





7 Deze mensen [a] *staan*
[b] *knielen*
[c] *zitten* in de kerk en bidden.



8 "Ga maar snel [a] *op*
[b] *naar*
[c] *in* je plaats zitten."



LEES EN BEGRIJP





Een huis en een flat.

Het huis is *kleiner dan* de flat.

De flat is *groter dan* het huis.

Het huis is *lager dan* de flat.

De flat is [veel] *hoger dan* het huis.





Een kip en een koe.

De kip is *kleiner dan* de koe.

De koe is *groter dan* de kip.

De kip heeft *minder* poten *dan* de koe.

De koe heeft *meer* poten *dan* de kip.



Een lammetje en een schaap.


Het lammetje is *kleiner dan* het schaap.

Het schaap is *groter dan* het lammetje.

Het lammetje is *jonger dan* het schaap.

Het schaap is *ouder dan* het lammetje.

VUL DE WOORDEN IN: kleiner[2x] - groter[2x] - ouder - jonger - langzamer - sneller - hoger - lager



1



2

Het huis is _____ *dan* de kerk.

De kerk is _____ *dan* het huis.

Het huis is _____ *dan* de kerk.

De kerk is _____ *dan* het huis.



3




4

De vrouw links is


_____ *dan* de vrouw rechts

De vrouw rechts is

_____ *dan* de vrouw links.



5



6

De auto is _____ *dan* het vliegtuig.


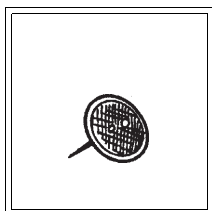
Het vliegtuig _____ *dan* de auto.

De auto is _____ *dan* het vliegtuig.

Het vliegtuig _____ *dan* de auto.



VUL DE DE WOORDEN IN:

-gevaarlijker - ouder - hoger - meer - jonger - kleiner
kouder - lager - minder - groter - warmer




- 1 Links zie je *een punaise*.
Rechts zie je *een sleutel*.

Een sleutel is _____ dan een punaise.
Een punaise is _____ dan een sleutel.



- 2 Links zie je *de lerares*.
Rechts zie je *de leerling*.

De leerling is _____ dan de lerares.
De lerares is _____ dan de leerling.





- 3 Links zie je *een plaatje van de winter*.
Rechts zie je *een plaatje van de zomer*.

In de winter is het _____ dan in de zomer.
Zomers is het _____ dan in de winter.





- 4 Links zie je *weinig kinderen*.
Rechts zie je *veel kinderen*.

Links zijn _____ kinderen dan rechts.
Rechts zijn _____ kinderen dan links.



- 5 Links zie je *een aap*.
Rechts zie je *een leeuw*.

Leeuwen zijn _____ dan apen.



- 6 Links zie je *een stapel dikke boeken*.
Rechts zie je *een stapel dunne boeken*.

De stapel rechts is _____ dan de stapel links.
De stapel links is _____ dan de stapel rechts.

pagina

ZOEK WOORDEN BIJ ELKAAR



- | | | | | | | | |
|---|---------------|------|---------------|----|-----------------|------|--------------------|
| 1 | het dorp | [..] | de priester | 6 | in de kerk | [..] | het antwoord geven |
| 2 | de boerderij | [..] | het cadeau | 7 | op een tractor | [..] | iemand opbellen |
| 3 | de kerk | [..] | veel mensen | 8 | met je telefoon | [..] | bidden |
| 4 | de stad | [..] | de dieren | 9 | iemand is jarig | [..] | rijden |
| 5 | de verjaardag | [..] | weinig mensen | 10 | aan de beurt | [..] | iemand feliciteren |

WAT KAN NIET?



- | | | | | |
|---|-------------------------|---|-------------------------------------|-----------------------|
| 1 | In de kerk | <div style="border: 1px solid black; padding: 5px;"> [a] zingen
 [b] schreeuwen
 [c] bidden </div> | de mensen. | <input type="radio"/> |
| 2 | Mijn ouders wonen in | <div style="border: 1px solid black; padding: 5px;"> [a] een dorp
 [b] de stad
 [c] een hotel </div> | . | <input type="radio"/> |
| 3 | Je bent jarig. Je wordt | <div style="border: 1px solid black; padding: 5px;"> [a] opgebeld
 [b] jonger
 [c] gefeliciteerd </div> | . | <input type="radio"/> |
| 4 | Een huis is | <div style="border: 1px solid black; padding: 5px;"> [a] kouder
 [b] lager
 [c] kleiner </div> | dan een flat. | <input type="radio"/> |
| 5 | Grote fabrieken | <div style="border: 1px solid black; padding: 5px;"> [a] vind
 [b] zie
 [c] zit </div> | je wel in steden en niet in dorpen. | <input type="radio"/> |
| 6 | In dorpen wonen | <div style="border: 1px solid black; padding: 5px;"> [a] weinig
 [b] slechte
 [c] niet zo veel </div> | mensen. In steden veel. | <input type="radio"/> |

FELICITEREN

- 1 *Vandaag is mijn broer Rob jarig. Hij wordt 39.
Ik ben drie jaar jonger. Ik ben 'zijn kleine broertje'.
Mijn broer en ik wonen niet bij elkaar in de buurt.
Hij woont in Eindhoven en ik woon in een dorp in Noord-Holland.*
- 5 *We zien elkaar niet vaak. Een paar keer per jaar maar.
Mijn broer belt mij altijd op als ik jarig ben.
En ik bel mijn broer ook altijd op als hij jarig is.
Na het journaal van acht uur pak ik de telefoon.
Ik draai eerst het netnummer van de stad Eindhoven: 075; en dan het
abonnee-nummer van mijn broer.*
- 10 *Er klinkt: 'tuut - tuut - tuut - ' Mijn broer is 'in gesprek'.
Ik bel tien minuten later voor de tweede keer.
Mijn broer is nog steeds 'in gesprek'.
Ik bel een half uurtje later voor de derde keer.
Er klinkt: 'tuuuuuuuuuuuuuuu....t". Mijn broer is niet meer 'in gesprek'.*
- 15 *Een stem zegt: "Hallo!"
Ik zeg: "Dag Rob, gefeliciteerd
met je verjaardag!"
"Met wie spreek ik?", vraagt de
stem aan de andere kant.*
- 20 *"Met Hans, je kleine broertje!"
"Ik heb geen broer!", zegt de stem
aan de andere kant.
"Met wie spreek ik dan?"*
- 25 *"U spreekt met Rutten!".
"Oh, spreek ik dan niet met De
Groot?"
"Nee! Ik denk dat u het verkeerde
nummer gedraaid heeft."*
- 30 *"O, pardon, neemt u mij niet kwalijk, goedenavond."
Ik draai opnieuw het netnummer van Eindhoven, en het nummer van mijn broer.
Gelukkig gaat het deze keer wel goed.*






LEES DE TEKST VAN PAGINA 6 **EN BESLIS:** waar of niet waar

- | | | |
|---|--|-------------------|
| 1 | Mijn broer Rob belt mij op, want ik ben vandaag jarig. | waar of niet waar |
| 2 | Rob is mijn broertje. Hij is jonger dan ik. | waar of niet waar |
| 3 | Ik bel 's avonds mijn broer op. | waar of niet waar |
| 4 | Mijn broer woont in een stad en ik in een dorp. | waar of niet waar |
| 5 | Mijn achternaam is 'De Groot'. | waar of niet waar |
| 6 | De stad Eindhoven ligt in de buurt van Noord-Holland. | waar of niet waar |
| 7 | Meneer Rutten is kwaad. | waar of niet waar |
| 8 | Mijn broer en ik gaan weinig bij elkaar op bezoek. | waar of niet waar |



LUISTER NAAR DE DOCENT EN KIES DE GOEDE KLANK

	SM / SN		-TS / -ST		-MT / -NT
1	sm / sn	1	-ts / -st	1	-mt / -nt
2	sm / sn	2	-ts / -st	2	-mt / -nt
3	sm / sn	3	-ts / -st	3	-mt / -nt
4	sm / sn	4	-ts / -st	4	-mt / -nt
5	sm / sn	5	-ts / -st	5	-mt / -nt
6	sm / sn	6	-ts / -st	6	-mt / -nt



HORIZONTAAL

- 1 **Vul in:** Als ik jarig ben, belt mijn broer me altijd_____.
- 3 **Vul in:** Kleine kinderen zeggen: "Mama!" en "Papa!" Als ze groot zijn zeggen ze vaak: "Ma!" en "_____!"
- 5 **Vul in:** "Pardon, neemt u mij niet _____!"
- 7 **Vul in:** Mijn broer woont in Eindhoven en ik woon in een dorp in Noord-Holland. _____ zien elkaar niet vaak.
- 8 **Vul in:** Na het journaal van 8 uur pak ik de _____. Ik draai het nummer van
- 10 **Vul in:** Ik draai het nummer van mijn broer. _____ klinkt: 'tuut - tuut - tuut -
Mijn broer is 'in gesprek'.
- 11 **Vul in:** Ik ben drie jaar jonger dan mijn broer. Ik ben 'zijn _____ broertje'.
- 13 **Vul in:** Er klinkt: 'tuut - tuut - tuut -'
Mijn broer is '_____ gesprek'.
- 14 **Vul in:** Als ik jarig ben, belt mijn broer mij altijd op. _____ als hij jarig is bel ik mijn broer ook altijd op.

VERTICAAL

- 1 **Vul in:** Mijn broer belt mij op als ik jarig ben, en ik bel hem _____ op als hij jarig is.
- 2 **Vul in:** In de supermarkt kan je melk kopen. Je kan kiezen uit: **magere** melk, **halfvolle** melk en _____ melk.
- 3 **Vul in:** Een _____ halfvolle melk.
- 4 **Vul in:** Ik bel na _____ [10] minuten voor de tweede keer.
- 6 **Vul in:** Mijn broer is nog steeds 'in gesprek'. Na een half uur bel ik _____.
- 7 **Vul in:** Mijn broer woont in Eindhoven en ik _____ in een dorpje in Noord-Holland.
- 8 **Vul in:** Na tien lessen heb je een _____ gemaakt. Wat was het resultaat?
- 9 Kijk naar het plaatje. Wat is het?
- 11 **Vul in:** Om 10 uur _____ ik mijn broer eindelijk feliciteren.
- 12 **Vul in:** Ik draai het nummer van mijn broer. _____ stem zegt: "Hallo?"



pagina

VUL IN

FELICITEREN

Vandaag is mijn broer Rob jarig. Hij _____ 39.
Ik ben drie _____ jonger. Ik ben 'zijn kleine broertje'.
_____ broer en ik wonen niet bij elkaar in de buurt.
Hij woont in Eindhoven en ik woon _____ in een dorp in
Noord-Holland. We zien elkaar niet _____.

1 jaar
2 vaak
3 Mijn
4 wordt
5 in

Een paar keer _____ jaar maar.
Als ik jarig ben, belt mijn _____ mij altijd op.
En als hij _____ is, bel ik mijn broer ook altijd op.
Na het journaal van acht uur _____ ik de telefoon.
Ik draai eerst het _____ van Eindhoven: 075; en dan het
abonnee-nummer van mijn broer.

6 broer
7 per
8 jarig
9 netnummer
10 pak

Er _____: "tuut - tuut - tuut - ...". Mijn broer is 'in gesprek'.
Ik bel tien minuten later voor de _____ keer.
Mijn broer is nog steeds 'in _____'.
Ik _____ een half uurtje later weer. Voor de derde keer.
_____ klinkt: 'tuuuuuuuuuuuuuuu...t'.

11 gesprek
12 Er
13 bel
14 klinkt
15 tweede

Mijn broer is _____ meer 'in gesprek'.
Een stem zegt: " _____ !"
Ik zeg: "Dag Rob, gefeliciteerd _____ je verjaardag!"
"Met wie spreek ik?", _____ de stem aan de andere
_____.

16 vraagt
17 met
18 Hallo
19 kant
20 niet

"Met Hans, _____ kleine broertje!"
"Ik heb geen broer!", zegt de stem aan de _____ kant.
"Met wie spreek _____ dan?"
"U _____ met Rutten."
" _____, spreek ik dan niet met Otten?"

21 spreekt
22 je
23 Oh!
24 ik
25 andere

"Nee! Ik _____ dat u het verkeerde nummer gedraaid heeft."
"Oh, _____, neemt u mij niet kwalijk, goedenavond."
Ik draai opnieuw het netnummer _____ Eindhoven, en het
nummer van mijn broer.
_____ gaat het deze keer wel goed.

26 van
27 Gelukkig
28 denk
29 kan
30 pardon

Om tien uur _____ ik mijn broer eindelijk feliciteren.

pagina

ZOEK DE TEGENSTELLING



Dit is in
een stad.
In een stad
wonen **veel**
mensen.
Het is er **druk**.



Dit is in
een dorp.
In een dorp
wonen **weinig**
mensen.
Het is er **rustig**.

- | | | | |
|---------------|-------------|--------------|---------------|
| 1 jonger | [..] juist | 6 met elkaar | [..] optijd |
| 2 verkeerd | [..] ver | 7 zeuren | [..] staan |
| 3 later | [..] voor | 8 gevaarlijk | [..] liefzijn |
| 4 na | [..] direct | 9 te laat | [..] alleen |
| 5 in de buurt | [..] ouder | 10 knielen | [..] veilig |

VUL DE WOORDEN IN



feliciteer - kwalijk - neem - anders - wie - vind - jonger - elkaar - knielen - eerst

- 1 Ze is boos. Ze zegt: "En nu uit bed, of _____!"
- 2 De gelovigen in een moskee _____ op de grond om te bidden.
- 3 "Met _____ spreek ik?"
- 4 "O, pardon, neemt u mij niet _____!"
- 5 Mijn broer en ik wonen niet bij _____ in de buurt.
- 6 Ik ben drie jaar _____ dan mijn broer. Ik ben zijn 'kleine broertje'.
- 7 Mijn vader is jarig. Ik _____ hem met zijn verjaardag.
- 8 Ik draai _____ het netnummer van de stad, en daarna het abonneenummer.
- 9 Koeien _____ je niet in de stad, maar wel grote fabrieken.
- 10 De telefoon gaat. Lia roept: "Adil, _____ jij even de telefoon op!"

pagina



BESLIS: IS DE ZIN GOED of FOUT

- | | | |
|----|---|-------------|
| 1 | Ik ben drie jaar jonger. Hij is 'mijn kleine broertje'. | Goed / Fout |
| 2 | Mijn broer en ik woont niet bij elkaar in de buurt. | Goed / Fout |
| 3 | Ik pak na het journaal van 8 uur de telefoon. | Goed / Fout |
| 4 | Ik draai het abonneenummer mijn broer. | Goed / Fout |
| 5 | Ik zeg: "Dag Rob, met gefeliciteerd je verjaardag!" | Goed / Fout |
| 6 | Een flat is groter en hoger dan een huis. | Goed / Fout |
| 7 | Flats vind je niet een dorp, maar wel in een stad. | Goed / Fout |
| 8 | De moeder van Ramon pakt de telefoon. Ze belt de school op. | Goed / Fout |
| 9 | De mensen in een dorp gaan op zondag naar de kerk. | Goed / Fout |
| 10 | De zon komt op. 's morgens het is zeven uur. | Goed / Fout |



VUL PERSONEN of DIEREN IN

voorbeeld

Zij zegt: "Ga maar snel op je plaats zitten?"

de onderwijzers


- | | | |
|---|--|-------|
| 1 | <i>Deze mensen</i> bidden in een kerk. | |
| 2 | <i>Deze mensen</i> bidden in een moskee. | |
| 3 | <i>Hij</i> rijdt vaak op een traktor. | |
| 4 | <i>Ze</i> is de baas op een school. | |
| 5 | <i>Zij</i> maakt haar kind om zeven uur wakker. | |
| 6 | <i>Hij</i> krijgt een kaartje voor zijn verjaardag van jou. | |
| 7 | <i>Ze</i> leven op een boerderij en we eten ze op. | |
| 8 | <i>Zij</i> krijgt een cadeau voor haar verjaardag van jou. | |



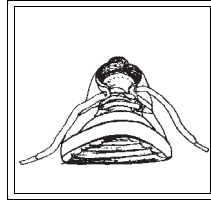
VUL DE DE WOORDEN IN: van voren - van onderen - van de zijkant - van boven - van achteren

Dit is een

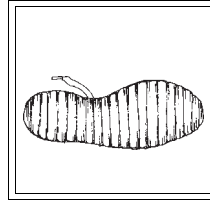
schoen




van
de zijkant



van
voren

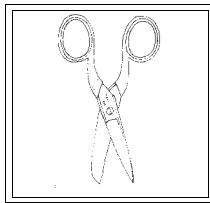


van
onderen

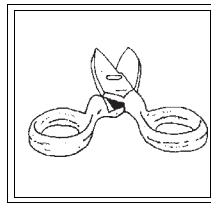


van
boven

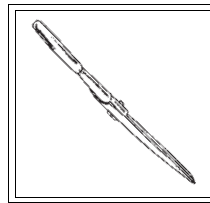
schaar



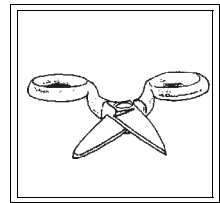
van
boven



van
achteren

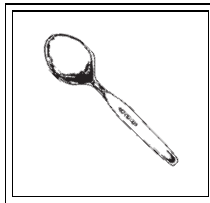


van
de zijkant




van
voren


lepel



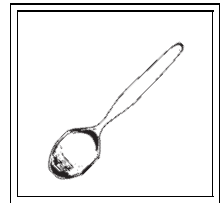
.....



.....




.....

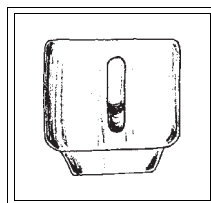


.....


kopje



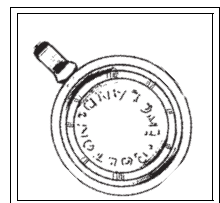
.....



.....

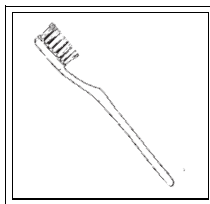


.....

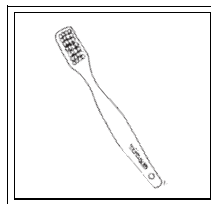


.....

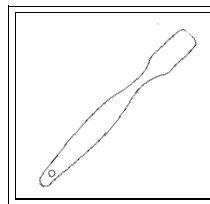
tanden
borstel




.....



.....



.....



.....

pagina



ZOEK BIJ ELKAAR

- | | | | |
|----|------------------------------------|------|--|
| 1 | De gelovigen in de kerk zeggen: | [..] | “Oh, sorry, neemt u mij niet kwalijk!” |
| 2 | Ik ga naar een verjaardag en zeg: | [..] | “Ik tel tot 3, en dan!” |
| 3 | Ik ben verkeerd verbonden en zeg: | [..] | “Ja, hallo” |
| 4 | De telefoon gaat. Je zegt: | [..] | “Hartelijk gefeliciteerd!” |
| 5 | Je kind wil niet uit bed. Je zegt: | [..] | “Amen!” |
| 6 | Je bent in een kerk. Je bidt: | [..] | “Heb je misschien een glas voor me?” |
| 7 | Je bent op een boerderij. Je zegt: | [..] | “Hoi! Goeiemorgen!” |
| 8 | Je bent op een feest. Je vraagt: | [..] | “Geen gezeur! Luisteren!” |
| 9 | Je ziet je buurman. Je zegt: | [..] | “Wat een lief biggetje is dat!” |
| 10 | Je bent boos op je kind. Je roept: | [..] | “In de naam van de vader, de zoon ...” |



WAT HOORT ER NIET BIJ

voorbeeld:

de flat - het stadion - de boerderij - de grote fabriek - het theater - de universiteit
de boerderij [de boerderij vind je niet *in de stad!*]

- | | |
|----|---|
| 1 | het veulen - de koe - het kalf - het biggetje - het lammetje - het kuikentje |
| 2 | het cadeau - hartelijk gefeliciteerd - de taart - de begrafenis - de zoutjes - de drank |
| 3 | wakker worden - opstaan - de wekker gaat - ontbijten - aankleden - de wekker zetten |
| 4 | samen - met elkaar - alleen - beide - met z'n tweeën - het paar |
| 5 | de telefoon - de brief - het abonneenummer - in gesprek - opbellen - het netnummer |
| 6 | groter - kleiner - lager - wakker - jonger - warmer - hoger - ouder |
| 7 | bidden - zingen - knielen - hardlopen - zitten - luisteren - staan |
| 8 | boos! - heerlijk! - ik tel tot drie! - en nu eruit of anders ...! - geen gezeur! |
| 9 | de kinderen - de klas - de klant - de directeur - de onderwijzeres - de school - de les |
| 10 | van boven - van onderen - van ons - van achteren - van de zijkant - van voren |


pagina

KEN JE DE DINGEN? HOE LANG ZIJN ZE?




[..] 8 mm	[..] 4 m
[..] 5½ cm	[..] 8 m
[..] 12 cm	[..] 16 m
[..] 35 cm	[..] 67 m
[..] 1 m	

1



2



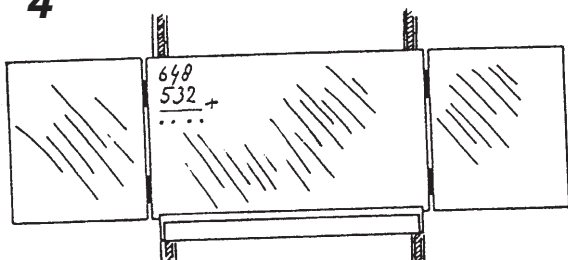
3



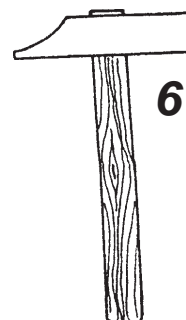
5




4



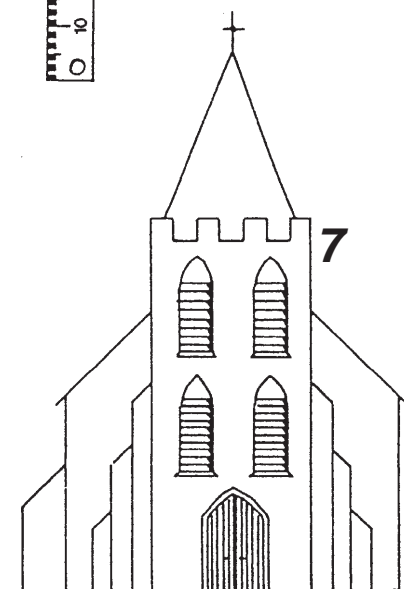
6



8



7



9



pagina

VERSCHILLEN: *tussen een DORP en een STAD*



In een stad is het erg druk. Er wonen veel mensen.

In een dorp is het rustig. Er wonen weinig mensen.

In het dorp en buiten het dorp is het groen. Er is veel natuur.

In de stad is er weinig groen. Er is veel beton, er is veel asfalt.

In de stad stinkt het vaak naar auto's en fabrieken.

Maar in een dorp stinkt het ook vaak: naar mest.

In een dorp zijn veel boerderijen met koeien, varkens en kippen.

De poep van de dieren op een boerderij heet: 'de mest'.

In een dorp zijn er weinig winkels, in een stad veel.

In een stad heb je theaters, film, scholen, musea.

In een dorp heb je dat niet.

De winkels in een dorp zijn klein, in de stad zijn ze vaak groot.

De huizen in een dorp zijn vaak groot, met een tuin.

In de stad zijn de huizen vaak klein en de huizen hebben vaak geen tuin.


In een dorp kennen de meeste mensen elkaar en praten ze met elkaar op straat.

In een stad kennen de mensen elkaar niet. Niemand op straat praat met elkaar.

In een dorp zijn veel dieren. Je wordt in een dorp vaak wakker gemaakt door het gekraai van een haan. In de stad vaak door de auto's, bussen en trams op straat.

WAAR WOON JIJ LIEVER: IN EEN DORP OF IN EEN STAD?

pagina



HORIZONTALAAL

- 1 **Vul in:** Koeien, paarden, varkens etc. leven niet in de steden, maar in dorpen op een _____.
- 4 **Vul in:** In een dorp worden de mensen 's morgens vaak _____ gemaakt door een haan. De haan kraait als het licht wordt. In een dorp heb je dus geen wekker nodig.
- 6 **Vul in:** In de stad heb je veel 'openbaar vervoer': de taxi - de trein - de bus - de metro - de _____.
- 7 **Vul [4 letters] in:** Vrouwen gebruiken lippenstift om hun lippen meer kleur te geven, en _____ **ara** om hun ogen donkerder te maken.
- 8 **Vul aan:** "Weet je het net-_____ van Amsterdam?" "Ja. Dat is 020!"
- 9 **Vul in:** Een groot feest in de maand december.

VERTICAAL

- 1 **Vul in:** In de stad is het druk, heb je veel beton, is er maar weinig groen. Op zondag gaan de mensen vaak 'naar _____', naar een rustige plaats, met veel bomen en veel groen.
- 2 **Vul in:** Kijk je naar buiten in een stad, dan zie je auto's en geen groen. Kijk je in een dorp uit het _____ dan zie je wel groen.
- 3 **Vul in:** In een dorp praten de mensen vaak met _____, je kent bijna iedereen. In een stad niet, je kent bijna niemand.
- 4 **Vul in:** In de zomer is het _____ dan in de winter. In de winter moet je vaak een dikke jas aan. In de zomer niet.
- 5 **Vul in:** Niet links maar _____.
- 7 **Vul in:** In dorpen stinkt het vaak. Het stinkt naar koeienpoep en varkenspoep. Die poep noem je _____.

LUISTER en SCHRIJF BIJ HET GOEDE PLAATJE



1



de



de




het

2



de




de



het

3



de



de

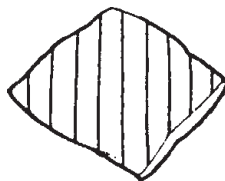


de


4




de



het



het



KIJK NAAR HET PLAATJE en BESLIS: waar of niet waar



- | | | |
|---|---|-------------------|
| 1 | Het schilderij hangt boven de schoorsteen. | waar of niet waar |
| 2 | De vaas staat onder de radio. | waar of niet waar |
| 3 | De klok staat naast de foto op de schoorsteen. | waar of niet waar |
| 4 | Op de grond ligt een tijdschrift. | waar of niet waar |
| 5 | Er staan glazen en een fles boven de televisie. | waar of niet waar |
| 6 | De asbak staat links naast de lucifers op de tafel. | waar of niet waar |
| 7 | Op het kleine tafeltje staat een boek. | waar of niet waar |
| 8 | De kat zit onder de tafel. | waar of niet waar |

pagina



VERKEERD VERBONDEN

- 1 Als ik jarig ben, bel ik mijn broer altijd op.
Ik zeg: "Dag Rob, gefeliciteerd met je verjaardag!"
"Met wie spreek ik?", vraagt een stem aan de andere kant.
"Oh, spreek ik dan niet met De Groot?"
- 5 "Nee, ik denk dat u het verkeerde nummer gedraaid heeft!"
"Oh, pardon, neemt u mij niet kwalijk! Goedenavond!"
Ik draai opnieuw het nummer van mijn broer.
Gelukkig gaat het deze keer wel goed.

SPREEK DE DOCENT NA



- 1 HARTELIJK GEFELICITEERD!
- 2 OH, PARDON, NEEMT U MIJ NIET KWALIJK!
- 3 MET WIE SPREEK IK?
- 4 GELUKKIG GAAT HET DEZE KEER WEL GOED.
- 5 HEB JE MISSCHIEN EEN ..glas... VOOR ME?
- 6 WAT STINKT HET HIER! WAT EEN LUCHT!



KIES HET GOED GESCHREVEN WOORD

1	de burderij a	de bourderei b	de boerderij c	de boeredrij d
2	het teater a	het teather b	het theater c	het theiater d
3	aan de beurt zijn a	aan de buurt zijn b	aan de buirt zijn c	aan de buert zijn d
4	knillen a	knielen b	knienillen c	kniellen d
5	rechts a	regts b	rechets c	rechits d
6	de wakker a	de wekker b	de weeker c	de wekkur d
7	feellicitiren a	felliciteren b	feleciteren c	filiciteren d
8	wennig a	weinig b	wenig c	weinnig d
9	eerst a	erurst b	eerts c	eurst d
10	de verjardag a	de vejaardag b	de verjaardag c	de vanjaardag d
11	gevaarlijk a	gevaarluk b	gevaarlek c	gevaarlik d
12	rustig a	rusteg b	rustug c	rustijg d
13	elkar a	elkaar b	elkeer c	elker d
14	het schilerij a	het schildrij b	het schiderij c	het schilderij d
15	openbaar vervoer a	openbaar vevoer b	openbaar vervuur c	openbaar vervour d

VUL EEN GOED WOORD IN



👉 zoek en kijk op de andere pagina's 👈

- | | | | |
|---|----------------------------|-------|-------------------------------|
| 1 | De mensen | | in de kerk. |
| 2 | Mijn ouders | | in een dorp. |
| 3 | Ik pak de telefoon en | | het nummer van school. |
| 4 | “Met wie | | ik?” |
| 5 | “Oh pardon, | | u mij niet kwalijk!” |
| 6 | In een stad | | het naar auto's en fabrieken. |
| 7 | De mensen in een stad | | op straat niet met elkaar. |
| | | | |
| 1 | In een | | zijn er veel boerderijen. |
| 2 | Op je | | word je gefeliciteerd. |
| 3 | Een huis is lager dan een | | . |
| 4 | Ik bel 10 | | later voor de tweede keer. |
| 5 | Ramon komt net te laat. De | | rijdt net weg. |
| 6 | De mensen gaan op | | naar de kerk. |
| 7 | Na tien lessen heb je een | | gemaakt. Hoe ging dat? |
| | | | |
| 1 | De jongen is te | | . De tram rijdt net weg. |
| 2 | “Ga maar snel | | je plaats zitten!” |
| 3 | Een kip is kleiner | | een koe. |
| 4 | In dorpen praten mensen | | met elkaar. In steden weinig. |
| 5 | Tien minuten later bel ik | | de tweede keer. |
| 6 | Mijn broer belt mij altijd | | , als ik jarig ben. |
| 7 | Ik draai het net-nummer | | Amsterdam: '020'. |


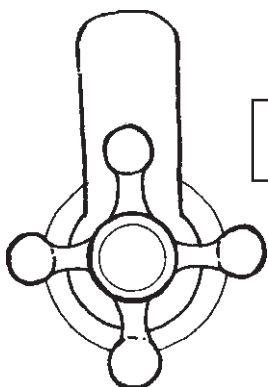
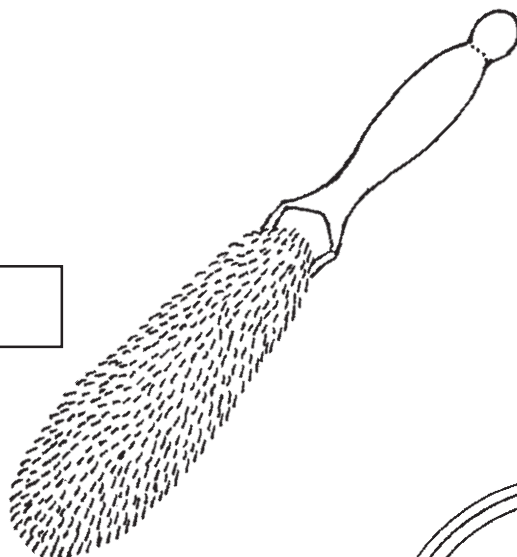
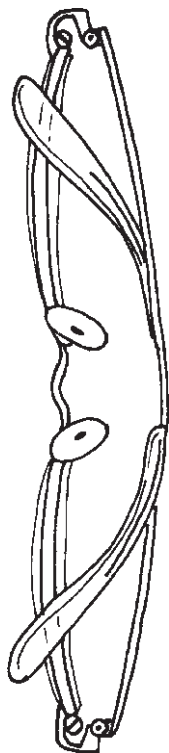
pagina

WAT IS HET? SCHRIJF HET OP



ZIE JE HET

van boven - van onderen - van opzij - van voren - van achteren?





MAAK EEN GOEDE ZIN

voorbeeld:

lees - in de metro - ik - 's morgens - de krant

<u>Ik</u>	<u>lees</u>	<u>'s morgens</u>	<u>de krant</u>	<u>in de metro.</u>
1	2	3	4	5
wie		wanneer	wat	waar

Wie	leest?	-	ik
Wanneer	lees ik?	-	's morgens
Wat	lees ik?	-	de krant
Waar	lees ik?	-	in de metro

1 **lees** - voor het slapen - een boek - in bed - ik

.....

2 **haal** - ik - een paar boeken - elke vrijdag - in de bibliotheek

.....

3 **koop** - elke dag - vers brood - ik - bij de bakker

.....

4 **doe** - bijna altijd - ik - het huiswerk - de dag voor de les

.....

5 **ren** - in het park - ik - drie keer per week - 10 kilometer

.....

6 **eten** - we - op mijn verjaardag - pizza - bij de Italiaan

.....

7 **werkt** - de vrouw - in een hotel - elke dag - als kok

.....

8 **poets** - voor het slapen - mijn tanden - ik - in de badkamer

.....



**POSITIEF [+]
AAN EEN DORP**

**POSITIEF [+]
AAN EEN STAD**

**NEGATIEF [-]
AAN EEN DORP**

**NEGATIEF [-]
AAN EEN STAD**





VUL DE WOORDEN AAN

FELICITEREN

- 1 Vandaag is mijn broer Rob **ja**_____. Hij wordt 39.
Ik ben drie jaar **jo**_____. Ik ben 'zijn kleine broertje'.
Mijn broer en ik wonen niet bij **el**_____ in de buurt.
Hij woont in Eindhoven en ik woon in een **do**_____ in Noord-Holland.
- 5 We zien elkaar niet vaak. Een paar keer per **ja**_____ maar.
Als ik jarig ben, belt mijn broer mij **al**_____ op.
En als hij jarig is, bel ik mijn broer **oo**_____ altijd op.
Na het **jo**_____ van acht uur pak ik de telefoon.
Ik draai **ee**_____ het netnummer van de stad Eindhoven: 075; en dan het
abonnee-nummer van mijn broer.
- 10 Er klinkt: 'tuut - tuut - tuut - ' Mijn broer is 'in **ge**_____'.
Ik bel tien minuten **la**_____ voor de tweede keer.
Mijn broer is nog **st**_____ 'in gesprek'.
Ik bel een half uurtje later voor de **de**_____ keer.
Er klinkt: 'tuuuuuuuuuuuuu...t". Mijn broer is niet **me**_____ 'in gesprek'.
- 15 Een stem zegt: " **Ha**_____ !"
Ik zeg: "Dag Rob, gefeliciteerd met je **ve**_____ !"
"Met wie spreek ik?", **vr**_____ de stem aan de andere kant.
"Met Hans, je **kl**_____ broertje!"
- 20 "Ik heb geen broer!", zegt de stem aan de andere **ka**_____.
"Met wie **sp**_____ ik dan?"
"U spreekt **me**_____ Rutten".
"Oh, spreek ik dan **ni**_____ met De Groot?"
"Nee! Ik denk dat u het verkeerde **nu**_____ gedraaid heeft".
- 25 "O, pardon, neemt u mij niet **kw**_____, goedenavond."
Ik **dr**_____ opnieuw het netnummer van Eindhoven, en het nummer van mijn
broer.
Gelukkig gaat het **de**_____ keer wel goed.

- 1 Dit is een huis. In een huis woont een gezin.
 2 Dit is een flat. In een flat wonen veel gezinnen.
 3 Dit zijn een huis en een flat. De flat is groot. De flat is groter dan het huis.
 4 Dit zijn een boom en een flat. De boom is hoog, maar de flat is hoger.
 5 Dit is een kerk. Een kerk heeft een hoge toren.
 6 Naast de kerk staat een hoge boom, maar de kerktoren is hoger.
 7 Naast het huis staat een boom. De boom is hoger dan het huis.
 8 Dit zijn twee flats. De flat rechts is hoger en groter dan de flat links.
 9 Naast de kerk staat een flat. De flat is hoger dan de kerktoren.
 10 De kerktoren is hoger dan het huis.
- 1 Dit zijn een huis en een kerk in een dorp.
 2 Dit is een plaatje van een dorp. Een dorp is niet groot, en in een dorp zijn geen flats.
 3 Dit is een kip. Een kip geeft eieren en we eten het vlees.
 4 Dit is een koe. Een koe geeft melk en we eten het vlees van de koe.
 5 Dit is een paard. Een paard werkt op een boerderij.
 6 Dit is een varken. We eten het vlees van het varken.
 7 Dit zijn een kip en een paard. Het paard is groter dan de kip. De kip is veel kleiner.
 8 Dit zijn een kip en een koe. De koe is groter dan de kip. De koe is veel groter.
 9 Dit zijn een kip en een varken. Het varken is groter dan de kip. Het varken is groter.
 10 Dit is een schaap. Een schaap geeft wol.
- 1 Dit zijn een varken en een schaap. Een varken en een schaap zijn even groot.
 2 Dit is een boerderij. Op een boerderij heeft men dieren.
 3 Deze koe heeft een kalf. Een kalf is het kind van de koe.
 4 Dit varken heeft biggen. Biggen zijn de kinderen van een varken.
 5 Dit paard heeft een veulen. Een veulen is het kind van een paard.
 6 Dit is een lammetje.
 7 Dit schaap heeft een lammetje. Een lammetje is het kind van een schaap.
 8 Dit is een geit.
 9 Op de boerderij leven dieren. Wij eten het vlees, de eieren en de melk.
 10 Dit zijn een varken en een geit. Een varken en een geit zijn even groot.
- 1 Dit is een tractor.
 2 Dit is de stad.
 3 In de stad vind je geen tractoren. Tractoren vind je in dorpen, op boerderijen.
 4 Dit is een station. In de stad vind je wel een station, in een dorp niet.
 5 Dit is een koe. Koeien vind je niet in de stad, maar wel in dorpen op boerderijen.
 6 Dit is een flat. Flats vind je niet in dorpen, maar wel in de stad.
 7 Dit is een grote fabriek. Grote fabrieken vind je niet in dorpen, maar wel in de stad.
 8 Dit is de zaal van een theater. Een theater vind je niet in dorpen, maar wel in de stad.
 9 Deze man werkt in een hotel. Hij werkt bij de balie.
 10 Deze mensen slapen in het hotel.
- 11 De telefoon in de kamer van de slapende mensen gaat.
 12 De man wordt wakker en zegt: "Ja hallo ..., met Van Sanden!"
 13 De man van het hotel zegt: "Goedemorgen meneer Van Sanden, het is acht uur!"
 14 Meneer Van Sanden zegt: "Dank u wel voor het wekken!"
 15 Meneer Van Sanden maakt zijn vrouw wakker.
 16 Ze rekken zich uit. Meneer en mevrouw Van Sanden moeten vroeg opstaan.
 17 Meneer en mevrouw Van Sanden doen hun kamerjassen aan.
 18 Meneer Van Sanden gaat eerst douchen.
 19 Daarna kleden ze zich aan.
 20 Om half negen eten ze hun ontbijt in het restaurant van het hotel.

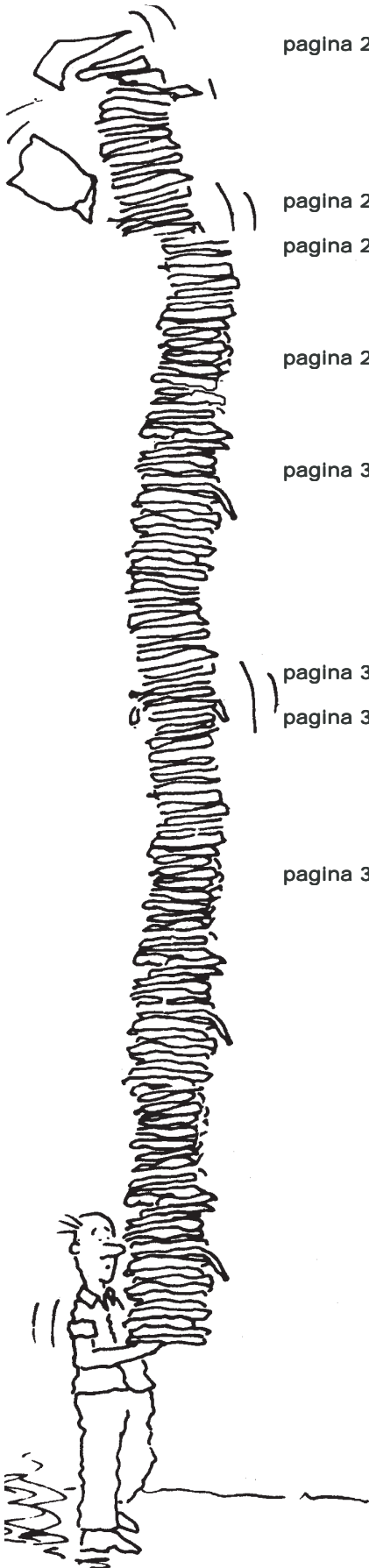
1 De zon komt op. Het is zeven uur 's morgens.
2 De moeder van Ramon roept: "Ramon! Opstaan! Het is 7 uur! Je moet naar school!"
3 Ramon wordt wakker. Hij is nog erg slaperig.
4 Zijn moeder zegt: "Kom snel je bed uit! Het is al zeven uur!"
5 Ramon zegt: "Nee, ik kom niet. Ik heb geen zin!"
6 Zijn moeder zegt: "Geen gezeur! Je moet naar school! Het is maandag!"
7 Ze zegt: "Hup, eruit. Ik tel tot drie!"
8 "Nee, ik wil niet. Ik wil nog slapen!"
9 De moeder van Ramon wordt boos en zegt: "En nu eruit, of anders!"
10 Ramon is bang en zegt: "Oke mama, ik kom al."

11 Zijn moeder duwt hem naar de badkamer en zegt: "Ga je wassen!"
12 Ramon kleedt zich aan.
13 Hij eet brood met pindakaas.
14 En hij drinkt een glas melk.
15 Dan geeft hij zijn moeder een kusje en gaat naar school.
16 Dit is de bushalte. Ramon gaat met de bus naar school.
17 De bus komt eraan.
18 Ramon komt te laat. De bus rijdt weg.
19 Ramon loopt naar huis terug. Hij zegt: "Mama, ik was te laat. De bus was net weg!"
20 Zijn moeder pakt de telefoon. Ze belt de school op.

21 De telefoon gaat.
22 De directeur van de school pakt de telefoon en zegt: "Goedemorgen, met De Vries!"
23 Ramons moeder zegt: "Goedemorgen, met Garcia."
24 "Goedemorgen mevrouw Garcia, waarmee kan ik u helpen?"
25 "Mijn zoon was te laat voor de bus. Hij komt een half uur later!"
1 De directeur zegt: "Dank u voor het bellen. Schrijft u maar een briefje."
2 "Ramon moet het briefje aan de onderwijzeres geven. Dan is het goed."
3 De andere kinderen zijn wel op tijd op school.
4 Ze hangen hun jassen op.
5 Dit meisje doet haar sjaal af.

6 En ze trekt haar laarzen uit.
7 Ze zet haar laarzen onder haar jas.
8 De kinderen lopen de klas in.
9 De onderwijzeres zegt: "Gaan jullie maar snel op jullie plaatsen zitten!"
10 Alle kinderen zijn op tijd gekomen, maar een plaats is leeg.
11 De plaats van Ramon. Ramon komt een half uur te laat.
12 Hij geeft het briefje van zijn moeder aan de onderwijzeres.
13 Ze leest het briefje en zegt: "Ga maar snel zitten, Ramon!"
14 Ze gaat verder met de les. Ze vraagt: "Hoeveel is 8×4 ?"
15 Ramon steekt zijn vinger op. Hij krijgt een beurt. Hij weet het goede antwoord.

16 Dit is de kerk van het dorp van de buitenkant.
17 De mensen gaan op zondag naar de kerk.
18 Dit is de priester.
19 Dit zijn de mensen of de gelovigen. Ze zitten in de banken en bidden.
20 Dit zijn de gelovigen. Ze knielen in de banken en bidden.
21 Dit zijn de gelovigen. Ze staan in de banken en zingen.
22 Dit is een moskee.
23 Dit is de imam.
24 De gelovigen in een moskee knielen op de grond.
25 Dit is een kerk van binnen. De gelovigen luisteren naar de dominee.



pagina 25	zoek bij elkaar =>	3 - 5 - 4 - 2 - 1 // 8 - 9 - 10 - 7 - 6
	wat hoort er niet bij	
		1 kuikentje [vogel], of: de koe [groot] / 2 de begrafenis [feest] / 3 de wekker zetten [naar bed] / 4 alleen [1 - 2,3,4,] / 5 brief [schrijven] / 6 wakker / 7 hardlopen [in de kerk] / 8 heerlijk / 9 de klant [op school] / 10 van ons [kijken naar]
pagina 26	zoek bij elkaar =>	5 - 8 - 2 - 6 - 3 - 4 - 9 - 1 - 7
pagina 28	puzzel =>	horizontaal = 1 boerderij / 4 wakker / 6 tram / 7 masc 8 nummer / 9 kerstmis verticaal = 1 buiten / 2 raam / 3 elkaar / 4 warmer 5 rechts / 7 mest
pagina 29	goed geschreven =>	1 asbak / poes /boek 2 fles / televisie / tijdschrift 3 klok / foto / radio 4 vaas / kussen / schilderij
pagina 30	waar /nuiet waar =>	1 waar 2 niet waar 3 waar 4 waar 5 waar 6 niet waar 7 niet waar 8 niet waar
pagina 32	goed geschreven =>	1 c / 2 c / 3 a / 4 b / 5 a / 6 b / 7 b / 8 b 9 a / 10 c / 11 a / 12 a / 13 b / 14 d / 15 a
pagina 34	wat is het =>	een bril van onderen een pan van voren een kam van onderen een borstel van onderen een kraan van boven een wekker van achteren
pagina 35	zinnen =>	1 ik - lees - voor het slapen - een boek - in bed. 2 ik - haal - elke vrijdag - een paar boeken - in de bibliotheek 3 ik - koop - elke dag - vers brood - bij de bakker 4 ik - doe - bijna altijd - de dag voor de les - het huiswerk 5 ik - ren - drie keer per week - 10 kilometer - in het park 6 we - eten - op mijn verjaardag - pizza - bij de Italiaan 7 de vrouw - werkt - elke dag als kok - in een hotel 8 ik - poets - voor het slapen - mijn tanden - in de badkamer



begrijpen en blijven herhalen

bang
de begrafenis
het beton
bidden
de boerderij
de boom
de bril
buiten
de buurt
dan [groter ...]
direct
het dorp
draaien
duwen
eindelijk
even [... groot]
feliciteren
de flat
geloven
het gezin
heerlijk
heten
het hotel
het huiswerk
jarig
de kant
kennen
klinken
kwalijk [neem u me niet ...]
de lucht
mager
de meeste
de meter
de natuur
negatief
nodig hebben
openbaar
opnieuw
de pan
pardon
positief
het resultaat
de schaar
steeds

de stem
stinken
tellen
het theater
tot
de vaas
veilig
verbonden
vers
het verschil
het vervoer
waarmee
de zoon
zout

begrijpen

het abonneenummer
amen
de asbak
de balie
de big
de buitenkant
de dominee
de geit
de haan
de hamer
de imam
het journal
het kalf
knielen
het kuikentje
het kussen
het lammetje
de lip
de lippenstift
de mest
de moskee
het netnummer
de pizza
de priester
het schaap
de schoorsteen
de stapel
het theater
het tijdschrift
de tractor
de universiteit
het veulen

pagina